



**suissetecEdu**

Formation de base

## Sommaire


- Appli à télécharger / navigateur
- Enregistrement d'un compte cloud
- Activation des supports didactiques
- Médiathèque
- Autres fonctions



# Appli à télécharger / navigateur

## Appli

- App Store



- Google Play



Téléchargez l'application dans le store approprié



## Navigateur


<http://edu.suissetec.ch>

Les navigateurs Google Chrome et Firefox sont recommandés




# Enregistrement d'un compte cloud - Appli

1. Dans l'appli, cliquez en haut à gauche



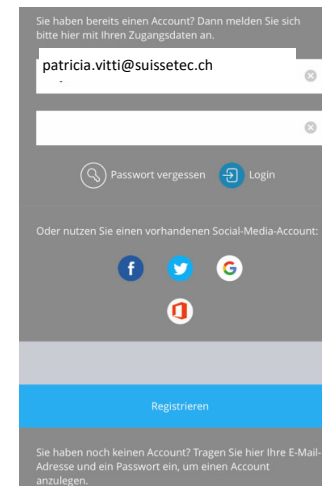
2. Sélectionnez les trois points en haut à droite



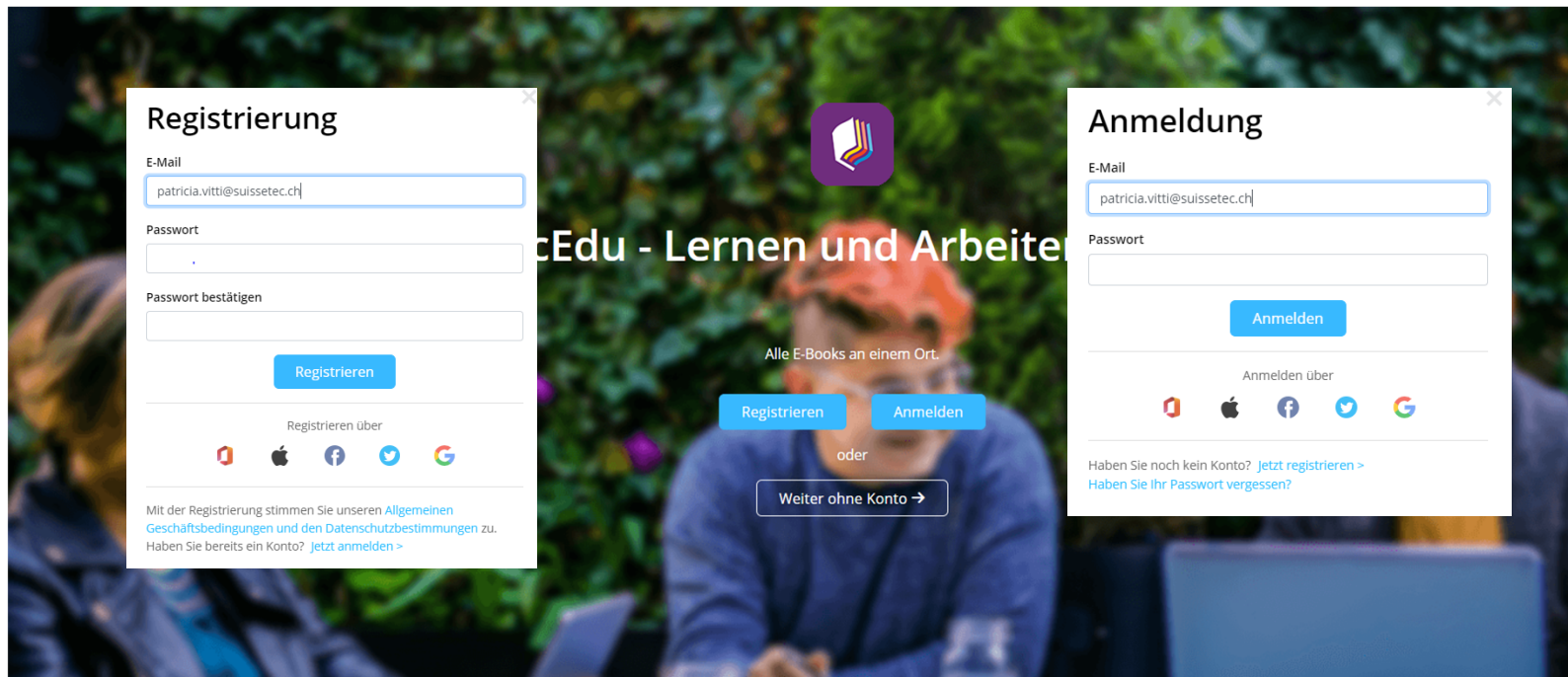
3. Sélectionnez Mon compte dans le cloud




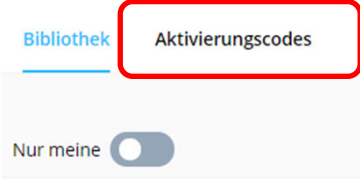



4. Faites défiler cette page vers le bas et sélectionnez Enregistrer. Enregistrez-vous et confirmez votre e-mail.



# Enregistrement d'un compte cloud - Navigateur



# Activation code

Appli	Navigateur
1. Compte cloud	1. Dans Bibliothèque, choisir Codes d'activation
2. Saisissez le code d'activation et cliquez sur Activer	2. Sélectionnez Ajouter un code d'activation
	
	
	3. Saisissez le code d'activation et activez le produit
	

# Médiathèque

1. Pour l'instant, la médiathèque est uniquement accessible avec le navigateur.
2. Seuls les marches à suivre disposent de données relatives aux supports.

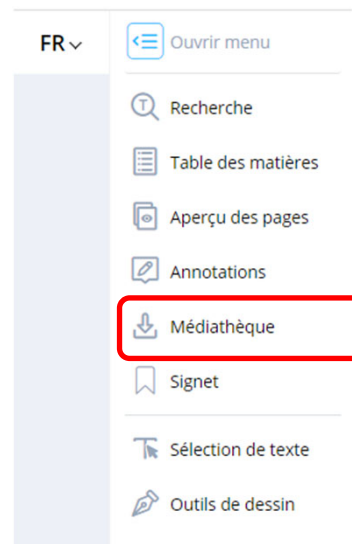


# Accéder à la médiathèque

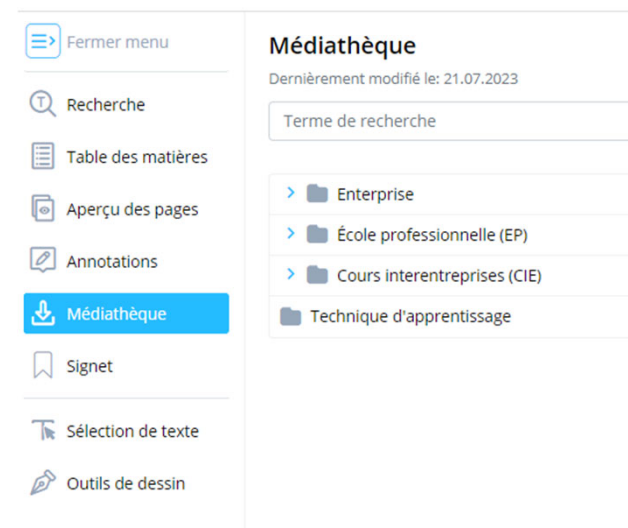
1. Sélectionnez une marche à suivre pratique (p.ex. aide en sanitaire AFP)



2. Ouvrez la marche à suivre pratique et cliquez sur Médiathèque en haut à droite



3. Ouvrez la Médiathèque et téléchargez les fichiers





**NOUS, LES  
TECHNICIENS DU BÂTIMENT**

**Merci de votre attention.**

Association suisse et liechtensteinoise de la technique du bâtiment (suissetec)  
Route des Longues Raies 11, case postale, CH-2013 Colombier, +41 32 843 49 50, [suissetec.ch](http://suissetec.ch)

 **suissetec**